

PERFIL DO MEI NA PARAÍBA

ABRIL | 2026



AGÊNCIA REGIONAL DE JOÃO PESSOA | ARJP | SEBRAE/PB

BAYEUX | BAÍA DA TRAIÇÃO | CABEDELO | CALDAS BRANDÃO | CAPIM | CRUZ DO ESPÍRITO SANTO | CUITÉ DE MAMANGUAPE | CURRAL DE CIMA | GURINHÉM | ITABAIANA | ITAPOROROCA | JACARAÚ | JOÃO PESSOA | JURUPIRANGA | LUCENA | MAMANGUAPE | MARCAÇÃO | MATARACA | MOGEIRO | PEDRAS DE FOGO | PEDRO RÉGIS | PILAR | RIACHÃO DO POÇO | RIO TINTO | SALGADO DE SÃO FÉLIX | SANTA RITA | SOBRADO | SÃO JOSÉ DOS RAMOS | SÃO MIGUEL DE TAIPU



178.195

É A QUANTIDADE DE MICROEMPREENDEDORES INDIVIDUAIS (MEI) ATIVOS EM ABRIL DE 2026 NA PARAÍBA.

86.078

É O NÚMERO DE MEI ATIVOS NA AGÊNCIA REGIONAL DE JOÃO PESSOA (ARJP).

ESSE NÚMERO REPRESENTA

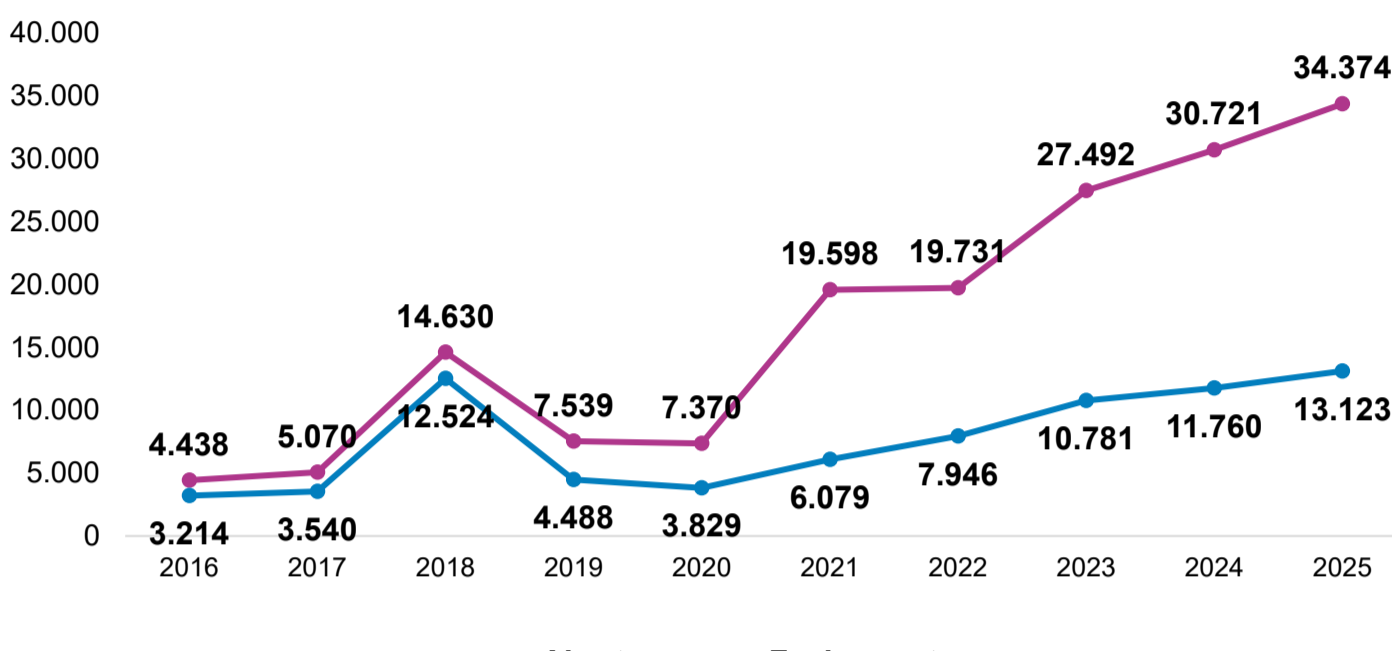
49,42%

DO TOTAL DE MEI ATIVOS NA PARAÍBA.

ABERTURA E FECHAMENTO DE MEI POR ANO

ARJP | DE 2016 A 2025

Entre 2016 e 2025, o volume de aberturas apresentou a abertura de MEI supera o fechamento. Desse modo, durante esse período, o saldo líquido é de **93.679 MEI**.

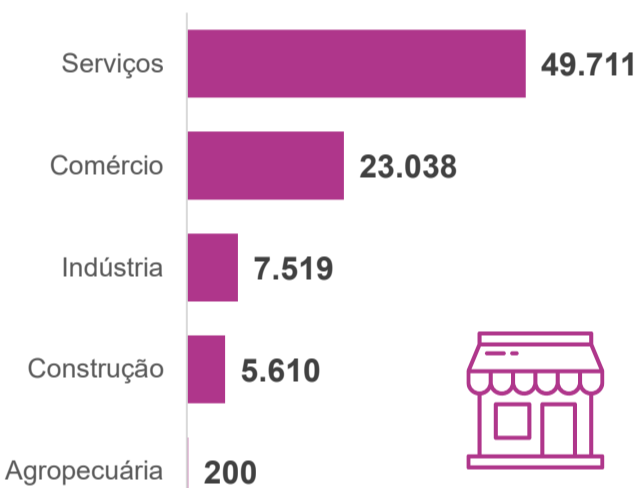


QUANTIDADE DE MEI POR SETOR

ARJP | ABRIL DE 2026

A DISTRIBUIÇÃO DE MEI É LIDERADA PELO SETOR DE

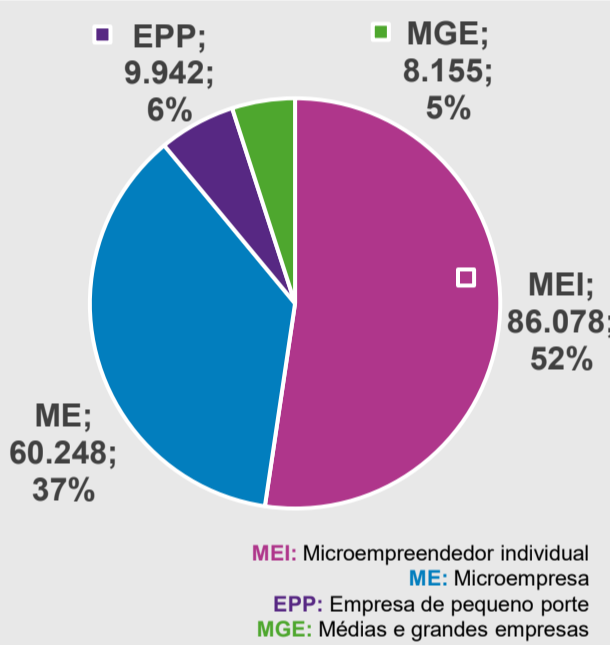
SERVIÇOS.



EMPRESAS POR PORTE NO ESTADO

ARJP | ABRIL DE 2026

A distribuição de empresas por porte mostra uma concentração maior nos MEI.



TOP 5 ATIVIDADES ECONÔMICAS MAIS EXPRESSIVAS ENTRE OS MEI

ARJP | ABRIL DE 2026

1	Cabelereiros	4.839	5,62%
2	Promoção de Vendas	4.021	4,67%
3	Comércio Varejista de Artigos de Vestuário e Acessórios	3.750	4,36%
4	Outras atividades de Ensino Não especificadas Anteriormente	3.005	3,49%
5	Preparação de Documentos e Serviços especializados de apoio administrativo não especificados anteriormente	2.606	3,03%

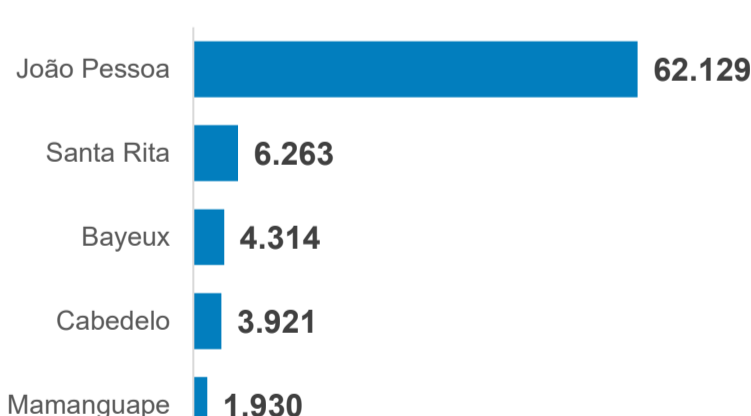


21,17%

AS 5 ATIVIDADES MAIS EXPRESSIVAS DA REGIÃO SOMAM 21,17% DOS MEI ATIVOS.

MUNICÍPIOS COM MAIOR VOLUME DE MEI

ARJP | ABRIL 2026



91,26%

OS TOP 5 MUNICÍPIOS COM MAIORES VOLUMES DE MEI SOMAM 91,26% DO TOTAL DE MEI DA REGIÃO. COM DESTAQUE PARA OS MUNICÍPIOS DE JOÃO PESSOA (72,17%) E SANTA RITA (7,27%).

MATURIDADE EMPRESARIAL

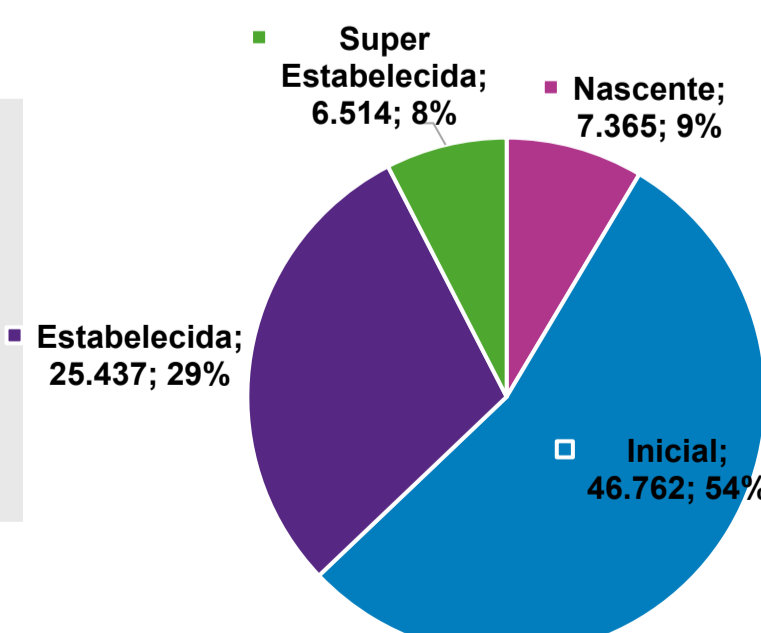
ARJP | ABRIL 2026



37%

OS MEI NAS CATEGORIAS "ESTABELECIDIA" E "SUPER ESTABELECIDIA" SOMAM UM TOTAL DE 31.951, O QUE CORRESPONDE A 37% DO TOTAL ANALISADO PARA A REGIÃO.

Nascente: Empresas abertas há menos de 3 meses.
Inicial: De 3 meses a 3 anos e meio.
Estabelecida: De 3 anos e meio a 9 anos.
Super Estabelecida: 10 anos ou mais.



■ Nascente ■ Inicial ■ Estabelecida ■ Super Estabelecida

